



*SOLUCIONES DE PESAJE Y
EQUIPOS PARA ALIMENTOS*



MANUAL DE USUARIO

BÁSCULA PESA-PERSONA DIGITAL

Marca: BBG Modelo: EB7010

Por favor lea completa y detenidamente este manual antes de usar su equipo

Manual de instrucciones

Gracias por comprar nuestro producto. Lea detenidamente todas las instrucciones de funcionamiento antes de usar.

RECOMENDACIONES:

1. Nunca sobre alimente con más del voltaje máximo. ¡La sobrecarga lo dañará permanentemente!
2. Evitando cualquier exposición al calor o frío extremo, su equipo funciona mejor cuando se opera a temperatura ambiente normal. Siempre permita que su equipo se aclimate a la temperatura ambiente normal durante al menos una hora antes de usarlo.
3. Mantenga su equipo en un ambiente limpio. El polvo, la suciedad, la humedad, las vibraciones, las corrientes de aire y una distancia cercana a otros equipos electrónicos pueden causar un efecto adverso en la confiabilidad y precisión de su báscula.
4. Manéjelo con cuidado. Evite las vibraciones y no lo deje caer.
5. Úselo sobre una superficie plana y dura.

GUÍA DE SEGURIDAD

Para un buen rendimiento y un trabajo óptimo de su equipo, tenga cuidado durante la operación y el mantenimiento diarios. Tenga en cuenta las siguientes instrucciones:

- NO use su equipo en momentos de truenos o lluvia.
- NO intente reparar la maquina usted mismo. Póngase en contacto con su representante local.
- Evitar temperaturas extremas. No coloque la unidad a la luz directa del sol o cerca del aire acondicionado.
- Asegúrese de que la maquina esté colocada sobre una mesa estable y que no esté sujeta a vibraciones.
- No utilice el equipo cerca de electrodomésticos grandes, como máquinas de soldar o motores grandes.
- Evite lugares donde la humedad pueda conducir a la condensación.
- Evitar el contacto directo con el agua.

- No coloque la unidad cerca de ventanas, puertas o ventiladores que puedan causar resultados inestables debido a las corrientes de aire.
- Mantenga su máquina limpia. No almacene productos sobre la maquina cuando no se use.

CONSEJOS DE USO Y CUIDADO

1. La plataforma de vidrio estará resbaladiza cuando esté mojada. ¡Mantenla seca! Mantenga la báscula en un lugar fresco con aire seco.
2. Manténgase quieto durante el transcurso del pesaje. No golpear, ni dejar caer la báscula.
3. Trate la báscula con cuidado ya que es un instrumento preciso. Mantenga siempre su báscula en posición horizontal.
4. Limpie la báscula con un paño húmedo y evite que entre agua dentro de la báscula. No utilice agentes de limpieza químicos/abrasivos.
5. Si no enciende la báscula, verifique si la batería está instalada o si la energía de la batería es baja. Inserte o reemplace la batería nueva.
6. Si hay un error en la pantalla o no puede apagar la báscula durante mucho tiempo, retire la batería durante unos 3 segundos y luego vuelva a instalarla para eliminar la falla. Si no puede resolver el problema, póngase en contacto con su distribuidor para consultarlo.
7. No lo use con fines comerciales.

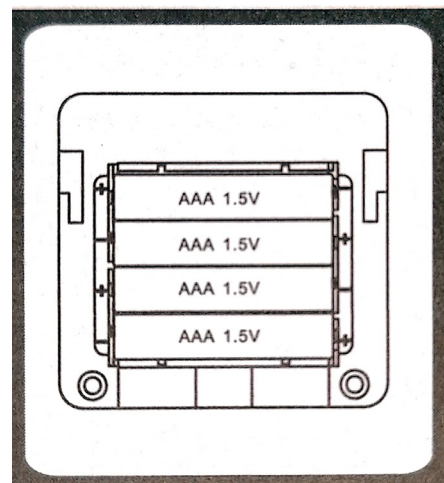
PARA REEMPLAZAR LA BATERÍA

Baterías 4x1.5V (AAA)

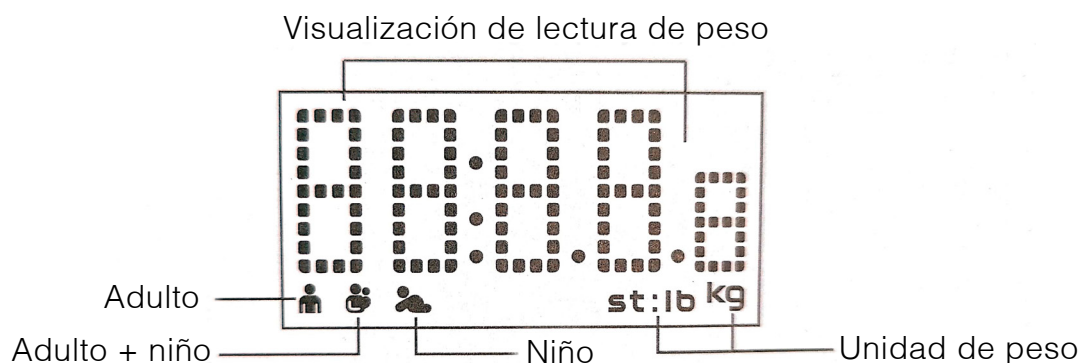
Si quieres reemplazar las baterías:

- A. Abra la tapa de la batería en la parte inferior de la báscula
- B. Saque las baterías usadas
- C. Instale una batería nueva colocando un lado de la batería y luego presionando hacia abajo el otro lado.

Por favor, tenga en cuenta la polaridad.



DISPLAY (LED)



Recuerde que un adulto debe subirse a la báscula, y lo que muestra el LED es el peso para un adulto.



Recuerde que el adulto debe subirse a la báscula con el bebé.



Recuerde que lo que muestra el LED es el peso del bebé.

Observación: Los tres iconos anteriores solo estarán disponibles en el modo infantil.

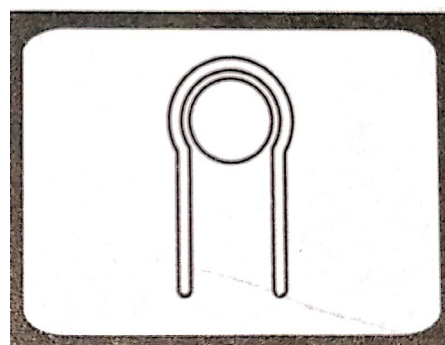
FUNCIÓN DEL BOTON

Cuando la báscula está encendida:

1. Presione: Convertir entre el modo adulto y el modo infantil

2. Presione brevemente: Convertir la unidad de peso entre kg / lb / st

Observación: el sistema de unidades de la báscula depende del destino de ventas o del requisito del distribuidor.




Botón en la parte inferior de la báscula.

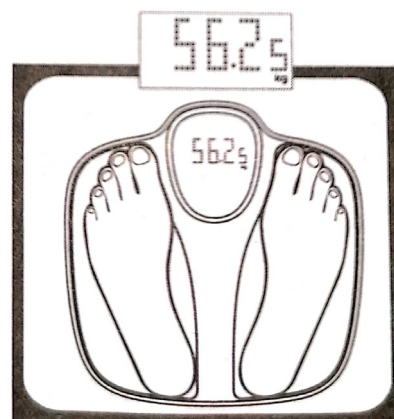
OPERACIÓN

1. Modo adulto - Para pesaje de adultos

1.1 Para garantizar la precisión, coloque la báscula sobre un piso duro y plano y evite alfombras o superficies blandas.




1.2 Pise la báscula suavemente, la báscula se encenderá automáticamente. Párese por un momento y espere hasta que el LED muestre la lectura del peso. La lectura parpadeará tres veces y se bloqueará (como se muestra en las imágenes).

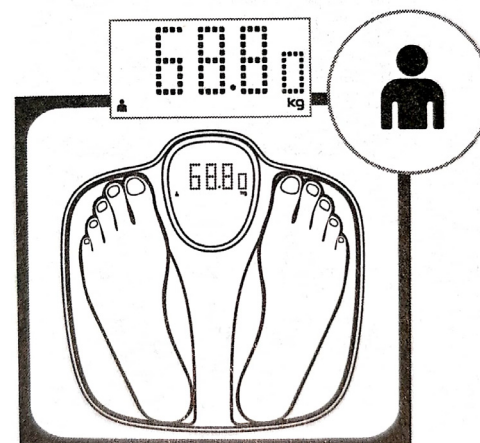


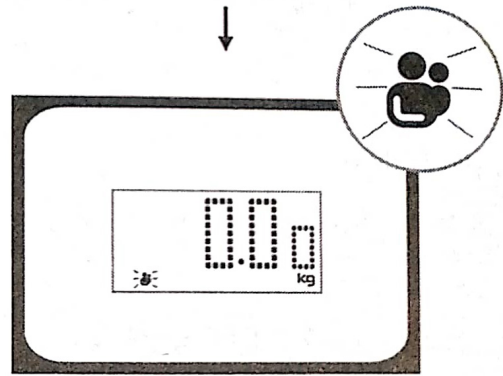
2. Modo infante - Para adulto e infante respectivamente

2.1 Para garantizar la precisión, coloque la báscula sobre un piso duro y plano y evite alfombras o superficies blandas.

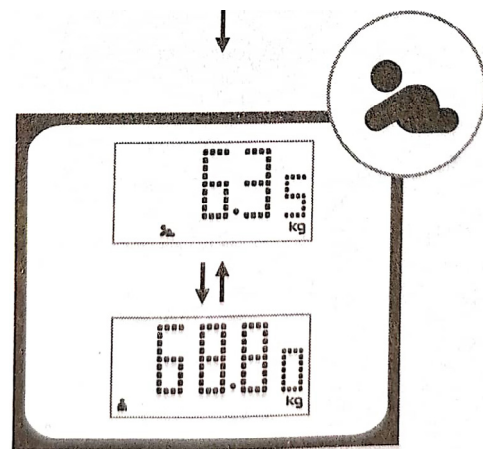


2.2 Pise la báscula suavemente, la báscula se encenderá automáticamente. Párese por un momento y espere hasta que el LED muestre la lectura del peso. Una vez que la lectura sea estable, el LED mostrará Zero, luego el ícono "Adult+Infant" parpadeará (como se muestra en la imagen).





2.3 El adulto baja de la báscula y vuelve a subir con el bebé. Párese y espere hasta que el LED muestre el peso del bebé. El LED mostrará el peso del adulto y del bebé respectivamente tres veces.




Observación: la báscula se apagará automáticamente en segundos si no hay ninguna operación.

INDICACIONES DE ADVERTENCIA

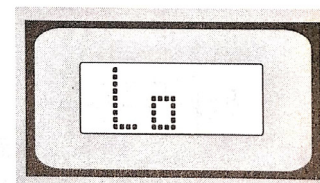
INDICACIÓN DE SOBRECARGA

Sobrecarga de escala. (la capacidad máxima de peso se indica en la escala).
Bájese para evitar daños.




INDICACIÓN DE BATERÍA BAJA

La energía de la batería es baja. Instale una batería nueva.



VOLVER A PROBAR

Si muestra "[" cuando se baja de la báscula, significa que esta lectura de peso tiene un error. Vuelva a probar.



GARANTIA DEL EQUIPO

Por la compra de cualquier equipo de la marca BBG, usted cuenta con una garantía y respaldo técnico durante doce (12) MESES. No incluye Batería, Adaptadores y/o Cables. La cual puede hacer efectiva en el sitio de compra presentando su factura como soporte de compra.

BBG SE COMPROMETE: A reparar el equipo o reponer la pieza defectuosa como garantía, en caso de comprobarse fallas en su fabricación. **BBG NO SE COMPROMETE:** Con la garantía en los siguientes casos:

- Instalación incorrecta
- Las averías producidas por mal instalación de alguno de sus componentes.
- Las averías producidas por cucarachas y sus desechos en las partes electronicas.
- Golpes o sobre peso que puedan desplazar la celda de carga en los equipos de pesaje electrónico.
- Las averías producidas por roedores o insectos.
- Los daños producidos por desaseo.
- Manipulación indebida por personal no calificado.
- En ningún caso se aceptara la responsabilidad por daños indirectos o lucro.
- Las averías producidas por la instalación en voltajes diferentes de los especificados en la placa de identificación.

LA ADULTERACIÓN DE LA PLACA DE IDENTIFICACIÓN O DE LOS DATOS DE LA TARJETA DE GARANTIA O LA ADULTERACIÓN DE LOS SELLOS ANULAN LA GARANTIA.